


ACESSÓRIOS COMPASSOS CE

COMPÁS CE
COMPASS CE
COMPAS CE

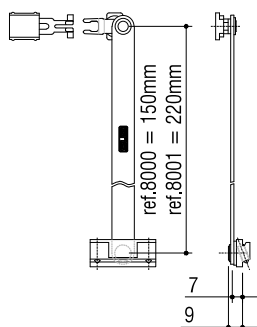

8000

8001



93

94



- Compasso basculante em inox para séries de C.E com afinação de abertura de janela. Pernos em inox.
- Compás basculante en inox con sistema de fijación para series de C.E con afinación de la abertura de la ventana.
- Stainless steel compasses with exterior fixation for european swinging chamber series. Opening window regulation.
- Compass à soufflet pour profils à gorge Européenne. Réglage de ouverture.

- Compasso basculante em alumínio para séries de câmara europeia. Afinação da abertura da janela.
- Compás basculante en aluminio para series de cámara europea. Sistema de fijación de la ventana.
- Swinging aluminium compass, for european chamber series. Opening window regulation.
- Compass à soufflet pour profils à gorge Européenne. Réglage de ouverture.



8001